
**Istruzioni per la
Compilazione Online Domanda Servizio Civile**

Sommario

1	Generalità.....	3
1.1	Scopo	3
2	Presentazione	3
3	Funzionalità.....	3
3.1	Modalità compilazione domanda	3
3.1.1	Compilazione con accesso tramite CNS.....	3
3.1.2	Modifica oppure Eliminazione Domanda	9
3.1.3	Compilazione con accesso senza CNS	10
3.1.4	Uso del pulsante 'Re-invio email'	14
3.1.5	Funzionalità aggiuntive.....	16

1 GENERALITÀ

1.1 Scopo

Lo scopo di questo documento è di costituire un manuale utente di riferimento per la compilazione online della domanda di partecipazione a un progetto di Servizio Civile Regionale.

2 PRESENTAZIONE

Il presente documento costituisce un manuale utente di riferimento per la compilazione online della domanda di partecipazione a un progetto di Servizio Civile Regionale.

L'indirizzo attraverso cui è possibile accedere l'applicazione è <https://servizi.toscana.it/sis/DASC/>.

3 FUNZIONALITÀ

3.1 Modalità compilazione domanda

Esistono due modalità di compilazione della domanda:

1. Compilazione con accesso tramite CNS
2. Compilazione con accesso senza CNS

3.1.1 Compilazione con accesso tramite CNS

I passaggi che l'utente deve eseguire per l'accesso all'applicativo sono i seguenti:

1. Inserire la carta CNS nell'apposito lettore (la quale deve essere stata preventivamente attivata presso uno degli sportelli della ASL di residenza e opportunamente configurata nel caso di primo accesso sul sistema¹) e digitare l'apposito PIN;
2. Effettuare attraverso un browser web l'accesso al link <https://servizi.toscana.it/sis/DASC/>

Eseguite le operazioni di autenticazione l'utente visualizza la schermata di inserimento della domanda (le parti componenti la schermata sono mostrate in Figura 1, Figura 2, Figura 3, Figura 4, Figura 5, Figura 6, Figura 7).

L'utente in fase di compilazione della domanda deve specificare:

1. Il Bando di interesse
2. L'ente di interesse (tra quelli afferenti al bando selezionato)
3. Il progetto di interesse (tra quelli afferenti all'ente e bando selezionato)
4. I dati generali richiesti per la partecipazione al progetto di servizio civile.
5. Caricare Curriculum Vitae
6. I dati richiesti per la domanda del servizio civile.

Il caricamento del curriculum vitae è possibile cliccando sul pulsante 'Carica CV'. E' possibile

¹ I passi per la configurazione della carta CNS al primo utilizzo sono forniti su <http://www.regione.toscana.it/servizi-online/servizi-sicuri/carta-sanitaria-elettronica>

caricare un UNICO file, di dimensione inferiore ai 5 MB, che può essere in formato testo (PDF, DOC, DOCX oppure ODT) oppure in formato immagine (JPG oppure PNG). L'avvenuto caricamento è confermato dal messaggio 'Curriculum caricato correttamente!'. Il caricamento del Curriculum Vitae è OBBLIGATORIO.

L'utente può eseguire l'inserimento di una sola domanda per stesso Bando e Progetto ma può inserire più domande su Bandi distinti.

Il sistema mostra i dati anagrafici dell'utente che ha effettuato l'accesso recuperati dall'anagrafe regionale sociosanitaria: tali dati sono mostrati in sola visualizzazione e non possono essere modificati.

Soggetto richiedente

Nome completo

Data di nascita

Codice Fiscale

Sesso M F

Cittadinanza

(Residenza) via/piazza

(Domicilio) Provincia - Comune* FIRENZE

(Domicilio) Via/Piazza - Cap* 50889

E-mail*

Telefono* 46789

Luogo di nascita FIRENZE

Stato di nascita ITALIA

Comune FIRENZE

Conferma E-mail

Le E-mail non corrispondono o non sono valide

Tutti i campi contrassegnati da * sono obbligatori

Figura 1

UPLOAD DOCUMENTI

Carica CV

1. I documenti da allegare sono obbligatori;
2. Il formato dei file deve essere di tipo PDF/JPG/DOC/DOCX/PNG/ODT;
3. La dimensione massima dei file da caricare e' di 5 MB.

DICHIARA

- di non aver svolto il servizio civile nazionale o il servizio civile regionale in Toscana o in altra Regione o Provincia autonoma;
- di non aver riportato condanna anche non definitiva alla pena della reclusione superiore ad un anno per delitto non colposo;
- di aver preso visione dell'avviso di servizio civile e prestare il proprio consenso a tutto quanto in esso stabilito.

Figura 2

Di far parte del seguente gruppo vulnerabile:

01. Appartenente a famiglia i cui componenti sono senza lavoro, senza figli a carico

02. Appartenente a famiglia i cui componenti sono senza lavoro e con figli a carico

03. Genitore solo, senza lavoro e con figli a carico (senza altri componenti adulti nel nucleo)

04. Genitore solo, lavoratore e con figli a carico (senza altri componenti adulti nel nucleo)

05. Persone disabili

06. Migranti

07. Appartenente a minoranze (comprese le comunità emarginate come i Rom)

08. Persone inquadrate nei fenomeni di nuova povertà (leggi di settore)

09. Tossicodipendenti / ex tossicodipendenti

10. Detenuti / ex detenuti

11. Vittima di violenza, di tratta e grave sfruttamento

12. Senza dimora e colpito da esclusione abitativa

13. Altro tipo di vulnerabilità*

14. Nessuna tipologia di vulnerabilità*

Figura 3

Di essere in possesso del titolo di studio di:

(*)Qualifica di istituto professionale, licenza di maestro d'arte, abilitazione all'insegnamento nella scuola materna, attestato di qualifica professionale di Tecnico (efp), Qualifica professionale regionale di I livello (post-obbligo, duata=2); (**)AFAM o di conservatorio, accademia di belle arti, accademia d'arte drammatica o di danza, ISIAE vecchio ordinamento.

Di aver frequentato e interrotto senza conseguire il titolo di studio, la scuola e la classe sotto indicate:

Di essere iscritto al Centro per l'impiego:

Di:

Di:

Inserire la data in formato GG/MM/AAAA

Di essere nella seguente condizione occupazionale:

(*) per compilare la sezione '1'; (**) per compilare la sezione '2'

Figura 4

Sezioni

SEZIONE '1' - IN CERCA DI PRIMA OCCUPAZIONE

Di cercare lavoro:

SEZIONE '2' - DISOCCUPATO, IN MOBILITA' O C.I.G. STRAORDINARIA

Di essere disoccupato: In Mobilita' o C.I.G.:

Il / la sottoscritto / a dichiara inoltre:

Di essere disponibile

qualora in seguito alle selezioni effettuate risulti idoneo non selezionato, ad essere assegnato a qualsiasi altro progetto di servizio civile contenuto nel presente Avviso presentato dal medesimo ente o da altro ente (con priorit  per progetti di enti dello stesso ambito provinciale o limetrofo) che abbia, al termine delle procedure selettive, posti disponibili o che si siano resi successivamente disponibili al termine delle procedure selettive, a seguito di rinuncia o impedimento da parte dei giovani selezionati per quel progetto (la mancata accettazione del posto presso altro ente non comporta la cancellazione dalla graduatoria);

Ulteriori dichiarazioni:

- Di aver preso visione del progetto indicato nella domanda e di essere in possesso dei requisiti richiesti dall'ente per l'assegnazione di giovani nel progetto stesso;
- Di non aver presentato ulteriori domande di partecipazione alle selezioni per altri progetti di servizio civile regionale inclusi nel presente Avviso;
- Di non aver avuto con l'ente che realizza il progetto rapporti di lavoro o di collaborazione retribuita a qualunque titolo nell'ultimo anno e per almeno 6 mesi.

Figura 5

ULTERIORI INFORMAZIONI

Dichiaro

precedenti esperienze presso l'Ente che realizza il progetto

Inserire un valore. Il valore deve corrispondere al modello (Di aver avuto|Di non aver avuto).

Specificare la tipologia delle esperienze e la durata delle stesse:

Dichiaro

precedenti esperienze presso altri Enti nel settore d'impiego cui il progetto si riferisce

Inserire un valore. Il valore deve corrispondere al modello (Di aver avuto|Di non aver avuto).

Specificare la tipologia delle esperienze e la durata delle stesse:

Dichiaro

precedenti esperienze in settori d'impiego analoghi a quello cui il progetto si riferisce

Inserire un valore. Il valore deve corrispondere al modello (Di aver avuto|Di non aver avuto).

Specificare la tipologia delle esperienze e la durata delle stesse:

Di essere in possesso del seguente titolo di studio di:

In caso di nessun titolo posseduto, inserire 'Nessun titolo' nel campo di testo

Inserire un valore.

Conseguito presso:

Il:

Inserire la data in formato GG/MM/AAAA

Di aver frequentato e interrotto senza conseguire il titolo di studio, la scuola e la classe sotto indicate:

Presso scuola media-superiore / corso di Laurea presso l'Università:

Di essere in possesso dei seguenti altri titoli:

Indicare eventuali titoli di specializzazione, professionali o di formazione di cui si è in possesso.

Di aver effettuato i seguenti corsi, tirocini, applicazioni pratiche:

Di aver avuto le seguenti esperienze (indicare esclusivamente fatti o circostanze utili al fine della selezione per il progetto prescelto):

Altre conoscenze e professionalità:

Indicare altre competenze tecniche, informatiche, scientifiche, sanitarie, ecc.

Di aver scelto il progetto per i seguenti motivi:

Ogni altra informazione relativa alla propria condizione personale, sociale, professionale, ecc. utile ai fini della valutazione dell'Ente:

Figura 6

Inoltra domanda all'ente Elimina

INFORMATIVA AI SENSI DEL "CODICE IN MATERIA DI PROTEZIONE DEI DATI PERSONALI"

D.L. 196 DEL 30 GIUGNO 2003"

Il Decreto Legislativo n. 196 del 30 giugno 2003 ("Codice in materia di protezione dei dati personali") prevede la tutela delle persone e di altri soggetti rispetto al trattamento dei dati personali.

Secondo la normativa indicata, tale trattamento sarà improntato ai principi di correttezza, liceità e trasparenza e di tutela della Sua riservatezza e dei Suoi diritti.

Ai sensi dell'articolo 13 D.lgs. n. 196/2003, pertanto, Le forniamo le seguenti informazioni:

1. I dati da Lei forniti verranno trattati per le finalità previste dalla L.R. 32 del 26 luglio 2002 e sue successive modificazioni e dai Regolamenti Comunitari del Fondo Sociale Europeo.
 2. Il trattamento sarà effettuato tramite la registrazione in banche dati informatizzate.
 3. Il conferimento dei dati è obbligatorio per consentire le rilevazioni previste dalla Legge Regionale n. 32 e dai regolamenti FSE e l'eventuale rifiuto di fornire tali dati comporterà la mancata prosecuzione del rapporto.
 4. I dati non saranno comunicati ad altri soggetti, che non siano quelli istituzionali previsti dalla normativa di settore né saranno oggetto di diffusione a scopi pubblicitari o con altre finalità diverse dalle elaborazioni previste dalla normativa.
 5. Il titolare del trattamento è la Regione Toscana-Giunta Regionale-Settore Politiche giovanili, per la famiglia e lo sport.
 6. Il responsabile del trattamento è il Dirigente responsabile del Settore Politiche giovanili, per la famiglia e per lo sport, sito web: www.regione.toscana.it.
 7. Gli incaricati sono individuati negli operatori dell'Ente titolare del progetto per il quale è stata presentata domanda o con il quale il giovane viene avviato al servizio civile e nei dipendenti assegnati all'ufficio del responsabile del trattamento.
- In ogni momento potrà esercitare i Suoi diritti nei confronti del titolare del trattamento, ai sensi dell'art.7 del D.lgs.196/2003

Figura 7

Compilate le informazioni richieste l'utente invia la domanda all'ente tramite la pressione del pulsante 'Inoltra domanda all'ente' visualizzando il messaggio di operazione avvenuta con successo e contestualmente riceverà una e-mail all'indirizzo dichiarato nella domanda attestante l'avvenuto invio con successo della domanda.

3.1.2 Modifica oppure Eliminazione Domanda

Nel caso in cui l'utente che accede tramite CNS abbia la necessità di modificare i dati della domanda inserita può rieseguire l'accesso alla domanda tramite il Link <https://servizi.toscana.it/sis/DASC/> mediante la sezione di compilazione (accessibile come mostrato in Figura 8). Selezionando il bando e progetto per cui era stata inserita la domanda che si intende modificare il sistema carica i dati della domanda: a quel punto è possibile modificare i dati e inviare le modifiche all'ente attraverso il pulsante 'Inoltra domanda all'ente'.

L'utente può anche procedere alla cancellazione della domanda inserita attraverso il pulsante 'Elimina'.

La modifica oppure eliminazione della domanda è possibile fino a quando il Bando Volontari è aperto. Una volta che il Bando è chiuso la domanda inserita non può essere più modificata o eliminata in quanto non più visualizzabile.

Richiesta partecipazione al progetto di Servizio Civile

Regione Toscana **POR FSE** 2014-2020 FONDO SOCIALE EUROPEO **GIOVANI SI** Unione europea Fondo sociale europeo REPUBBLICA ITALIANA Regione Toscana

Sezione di compilazione

Dati Bando

Bandi Aperti: BANDO TEST DASC 17-10-2016

Ente: Sarteano 53047 0578/269200
CORSO GARIBALDI, 7 www.comune.sarteano.siena.it

Progetto: Progetto DASC TEST 2 Novembre

Sedi Progetto: • Nome Sede: COMUNE DI SAERTANO- BIBLIOTECA

Soggetto richiedente

Nome completo: [redacted]

Data di nascita: [redacted] Luogo di nascita: [redacted]

Codice Fiscale: [redacted] Stato di nascita: ERITREA

Sesso: M F

Cittadinanza: ITALIA

(Residenza) via/piazza: VIA ROMA 15 Comune: Orune

(Domicilio) Provincia - Comune*: PISA Pisa

(Domicilio) Via/Piazza - Cap*: manzoni 4 56121

E-mail*: giovanna.monni@eng.it Conferma E-mail: giovanna.monni@eng.it

Telefono*: 334343434

Carica CV Carica Scheda

Figura 8

3.1.3 Compilazione con accesso senza CNS

La compilazione della domanda nel caso di accesso senza CNS si compone dei passaggi seguenti:

1. L'utente esegue l'accesso al link <https://servizi.toscana.it/sis/DASC/>
2. L'utente compila la richiesta per ricevere l'abilitazione alla compilazione della domanda attraverso la form di Figura 9 e ne esegue l'invio attraverso il pulsante 'Invia Richiesta Domanda'.

Richiesta partecipazione al progetto di Servizio Civile

Regione Toscana
POR FSE
2014-2020
FONDO SOCIALE EUROPEO

GIOVANI SI

Unione europea
Fondo sociale europeo

REPUBLICA ITALIANA

Regione Toscana

Dati Richiesta

Nome* Cognome*

Sesso* Data di nascita*

Cod. Fisc.* Bandi Aperti*

E-mail* Conferma E-mail*

Telefono*

⌂
Rispondi al quesito:
3 + diciannove - 2 + 5 - 1

Note:
- La domanda può essere modificata o cancellata utilizzando il link presente nella mail. Tale link resta attivo fino a scadenza bando.
- Nel caso in cui l'accesso non avviene tramite Smart Card, procurarsi una copia (FRONTE-RETRO) del proprio documento di identità in formato pdf.

Invia Richiesta Domanda Re-Invio Email

Figura 9

3. L'utente riceve all'indirizzo e-mail specificato nella richiesta al punto 2 il link per la compilazione della domanda vera e propria (in Figura 10 si mostra il contenuto della e-mail ricevuta).

Dopo aver cliccato sul pulsante 'Invia Richiesta Domanda', come spiegato nel punto 2, l'utente ha a disposizione un'ora per accedere alla seconda parte della domanda utilizzando il link ricevuto. Se dopo un'ora l'utente non ha effettuato l'accesso tramite il link la sua richiesta viene cancellata e l'utente dovrà inserire una nuova richiesta ripetendo la procedura dal punto 1. Si sottolinea che l'ora a disposizione è calcolata a partire dalla pressione del pulsante 'Invia Richiesta Domanda' e non dall'orario di recapito della mail contenente il link. Nel momento dell'accesso tramite il link ricevuto nell'email, per l'inserimento della domanda di partecipazione al servizio civile, si interrompe il conteggio

dell'ora: l'utente potrà quindi compilare la domanda subito o più tardi nei tempi a lui necessari (l'unico limite temporale rimane la data di scadenza del bando).

Domanda di ammissione al servizio civile

Il presente link permette di accedere alla form di inserimento della domanda di partecipazione alle attività di servizio civile.

Link:

<https://servizi.toscana.it/sis/DASC-stg/#/inserimentodomandaUUID/a408e5ef3762786327297260fb2b3aa4>

Per poter procedere correttamente all'inserimento della domanda, e' necessario disporre di una copia del proprio documento di identità in uno dei seguenti formati: pdf/jpg/png.

Questa e' una mail generata automaticamente, si prega di non rispondere all'indirizzo. Eventuali risposte saranno cancellate automaticamente.

La richiesta sara' cancellata automaticamente entro un 1 ora dall' inserimento della stessa. Se il link viene utilizzato nei termini, la richiesta sara' attivata, altrimenti verra' cancellata e sara' possibile inserirne una nuova ripetendo la procedura.

Cordiali Saluti

Figura 10

-
4. L'utente cliccato il link ricevuto tramite e-mail visualizza la schermata di compilazione della domanda. La schermata di compilazione della domanda è uguale a quella compilata nel caso di uso di CNS (vedi sezione 3.1.1). Rispetto a quella descritta nella sezione 3.1.1 si ha in aggiunta il pulsante mediante cui caricare il documento di identità (vedi Figura 11). Il caricamento del documento di identità è obbligatorio per concludere l'invio della domanda all'ente di servizio civile.
- Il caricamento del Documento di identità avviene in 2 modalità:

- Alla voce 'Num. Allegati Documento di Identità' selezionare '1 file' qualora si voglia caricare il documento d'identità fronte-retro in un unico file (vedi Figura 12): l'utente con un click sul pulsante 'Carica il Doc. di Identità' può caricare sull'applicazione il file riportante il documento d'identità fronte-retro nei formati testo PDF o DOC o DOCX o ODT oppure nei formati immagine JPG o PNG. Il file caricato non deve superare i 5 MB. L'avvenuto caricamento è confermato dal messaggio 'Documento caricato correttamente!'.
- Alla voce 'Num. Allegati Documento di Identità' selezionare '2 file' qualora si voglia caricare il documento d'identità con due file, uno per il fronte ed uno per il retro (vedi Figura 13): l'utente con un click sul pulsante 'Carica il FRONTE del Doc. di Identità' può caricare sull'applicazione un unico file o in formato testo (il formato deve essere PDF o DOC o DOCX o ODT) o in formato immagine (il formato deve essere JPG o PNG) riportante solo il fronte del documento d'identità e con un click sul pulsante 'Carica il RETRO del Doc. di Identità' può caricare sull'applicazione un unico file o in formato testo (il formato deve essere PDF o DOC o DOCX o ODT) o in formato immagine (il formato deve essere JPG o PNG) riportante solo il retro del documento d'identità. Ogni file caricato non deve superare i 5 MB. L'avvenuto caricamento è confermato dal messaggio 'Documento caricato correttamente!'.

UPLOAD DOCUMENTI

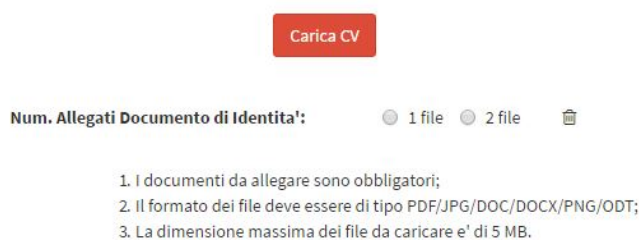



Figura 11

UPLOAD DOCUMENTI

Carica CV

Num. Allegati Documento di Identita': 1 file 2 file 


Carica il Doc. di Identita'

1. I documenti da allegare sono obbligatori;
2. Il formato dei file deve essere di tipo PDF/JPG/DOC/DOCX/PNG/ODT;
3. La dimensione massima dei file da caricare e' di 5 MB.

Figura 12

UPLOAD DOCUMENTI

Carica CV

Num. Allegati Documento di Identita': 1 file 2 file 

Carica il FRONTE del Doc. di Identita'

Carica il RETRO del Doc. di Identita'

1. I documenti da allegare sono obbligatori;
2. Il formato dei file deve essere di tipo PDF/JPG/DOC/DOCX/PNG/ODT;
3. La dimensione massima dei file da caricare e' di 5 MB.

Figura 13

Allineato alle opzioni per la scelta del numero dei file da allegare per il caricamento del documento d'identità è presente un'icona 'cestino'. Questo pulsante permette di resettare la scelta effettuata, relativa al numero di documenti di identità da inserire. Se per esempio l'utente ha selezionato l'opzione '2 file' e desidera cambiare la sua scelta può cliccare sul pulsante cestino e ricominciare.

3.1.4 Uso del pulsante 'Re-invio email'

Nel caso in cui l'utente che ha compilato e inviato la domanda (con accesso senza CNS) abbia la necessità di visualizzare e modificare la domanda inserita può rieseguire l'accesso attraverso il link inviato all'indirizzo e-mail specificato in fase di compilazione richiesta.

Nel caso in cui l'utente abbia smarrito tale link può farsi re-inviare il link attraverso i seguenti passaggi:

1. Eseguire l'accesso al link <https://servizi.toscana.it/sis/DASC/>
2. Compilata la richiesta attraverso la form di Figura 9 deve premere il pulsante 'Re-invio Email'

Richiesta partecipazione al progetto di Servizio Civile

Regione Toscana
POR FSE
2014-2020
FONDO SOCIALE EUROPEO

GIOVANI SI

Unione europea
Fondo sociale europeo

REPUBBLICA ITALIANA

Regione Toscana

Dati Richiesta

Nome*

Cognome*

Sesso*

Data di nascita*

Cod. Fisc.*

Bandi Aperti*

E-mail*

Conferma E-mail*

Telefono*

Rispondi al quesito:
3 + diciannove - 2 + 5 - 1

Note:

- La domanda può essere modificata o cancellata utilizzando il link presente nella mail. Tale link resta attivo fino a scadenza bando.
- Nel caso in cui l'accesso non avviene tramite Smart Card, procurarsi una copia (FRONTE-RETRO) del proprio documento di identità in formato pdf.

Invia Richiesta Domanda

Re-Invio Email

Figura 14

3. L'utente riceve all'indirizzo e-mail specificato il link per la visualizzazione della domanda inserita attraverso il quale può accedere alla sezione di compilazione (vedi Figura 8).

Una volta eseguito l'accesso alla domanda è possibile modificare o eliminare la domanda. Selezionando il bando e progetto per cui era stata inserita la domanda che si intende modificare il sistema carica i dati della domanda: a quel punto è possibile modificare i dati e inviare le modifiche all'ente attraverso il pulsante 'Inoltra domanda all'ente'.

L'utente può anche procedere alla cancellazione della domanda inserita attraverso il pulsante 'Elimina'.





La modifica oppure eliminazione della domanda è possibile fino a quando il Bando Volontari è aperto. Una volta che il Bando è chiuso la domanda inserita non può essere più modificata o eliminata in quanto non più visualizzabile.

3.1.5 Funzionalità aggiuntive



Figura 15

Nella parte superiore della pagina adibita alla compilazione della domanda di presentazione per il Servizio Civile sono presenti alcune icone (vedi cerchi gialli in Figura 15) che permettono l'accesso alle seguenti funzionalità:

1. 'Compila la domanda' (icona ) , il click su questa icona reindirizza l'utente alla pagina per l'inserimento dei dati;
2. 'Istruzioni Compilazione' (icona ) , il click su questa icona reindirizza l'utente ad una pagina riportante le istruzioni per l'utilizzo dell'applicazione;
3. 'Elenco Progetti' (icona ) , il click su questa icona reindirizza l'utente ad una pagina riportante tutti i progetti;
4. 'Contatti Helpdesk' (icona ) , al fine di supportare gli utenti nell'utilizzo del sistema, Regione Toscana fornisce un apposito servizio di assistenza. Nel caso in cui l'utente:
 - Riscontri problematiche di natura tecnica (problemi nell'accesso, problemi nella compilazione delle informazioni ecc..)
 - Necessiti di informazioni ulteriori rispetto a quanto riportato nel presente manuale (relativamente all'utilizzo dell'applicativo e alle funzionalità)

ha la possibilità di contattare il servizio di assistenza i cui riferimenti sono visualizzabili cliccando sull'icona; l'utente visualizza la scheda (mostrata in Figura 16) che contiene tutte le indicazioni per contattare il servizio.



Figura 16